

ОПИСАНИЕ

Программа Запоминание.

1. Назначение.

Программа Запоминание (улучшенная версия программы Внушение 1.3.2) предназначена для внедрения в подсознание пользователя "формулы внушения", "установок".

Соответственно эта программа может применяться для борьбы с вредными привычками, для создания нужного настроения, запоминания иностранных слов, учебного материала и т.д.

Используя компьютер (например, смотрите фильм), в случайный момент времени, на экране дисплея появляется строка текста (можно также изучать иностранный язык) или изображение (в дальнейшем "кадр") "формулы внушения", а также звуковое сопровождение (проговаривание текста, музыки и т.д).

Появление кадра не мешает, например, набирать текст в WORDe.

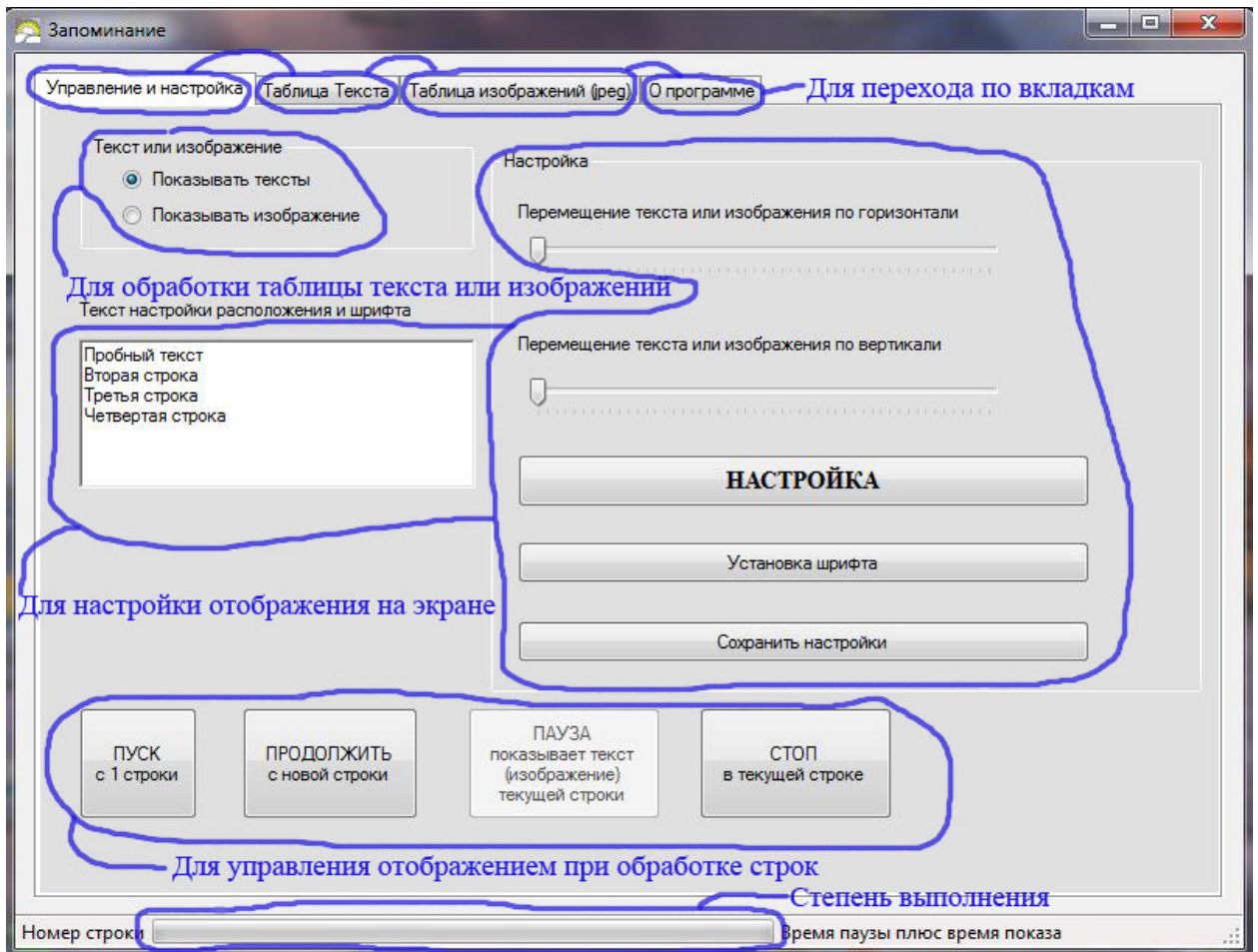
В первый момент неожиданного появления кадра, сознание человека не может критически воспринимать и осознать этот кадр, сознание до появления кадра сосредоточено на текущем работе, в результате чего происходит внушение. Информация кадра как бы обходит сознание и попадает в подсознание.

Текст, количество строк текста, длительность изображения на экране, случайность и периодичность появления кадра, звуковое сопровождение устанавливаются пользователем.

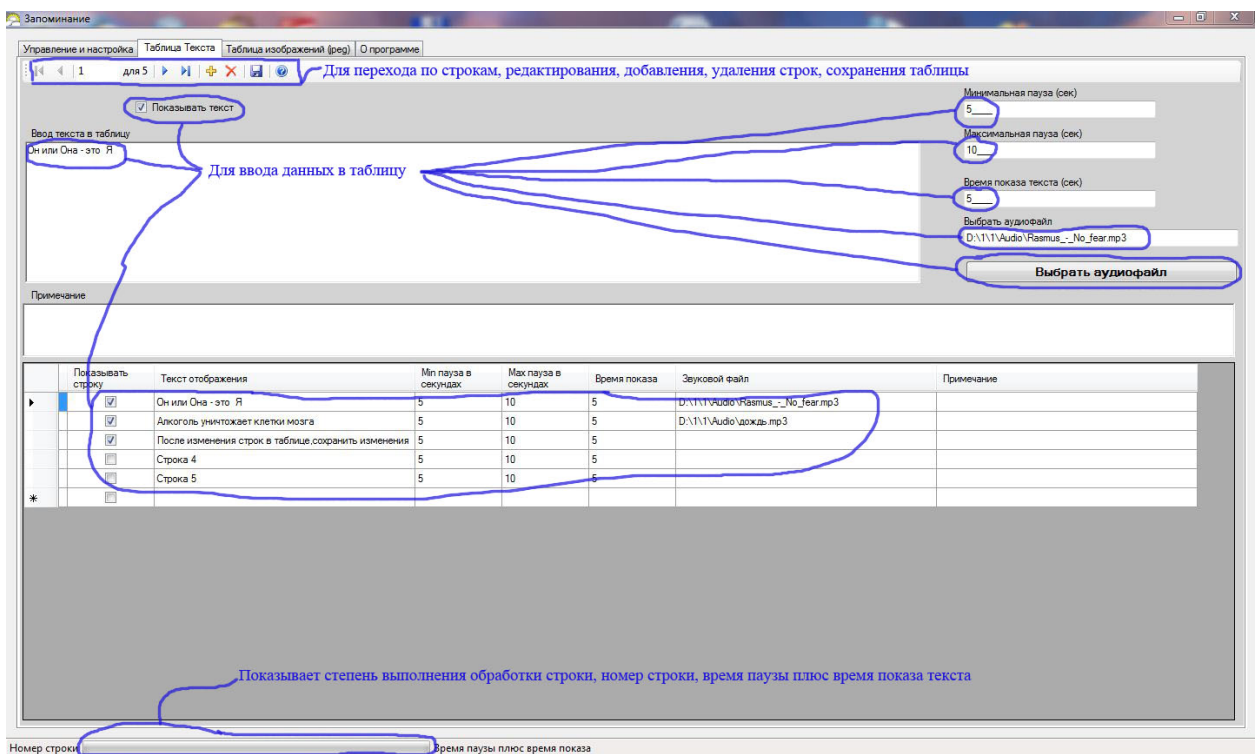
2. Пояснения по работе с программой.

2.1. Программа содержит 2 таблицы – таблицу текста и таблицу изображений, соответственно, вкладка ТАБЛИЦА ТЕКСТА и ТАБЛИЦА ИЗОБРАЖЕНИЙ (JPEG).

2.2. Вкладка УПРАВЛЕНИЕ И НАСТРОЙКА.



2.3. Вкладка ТАБЛИЦА ТЕКСТА. Внесение данных в таблицу текста.



В таблицу текста, построчно, пользователем вносятся данные:

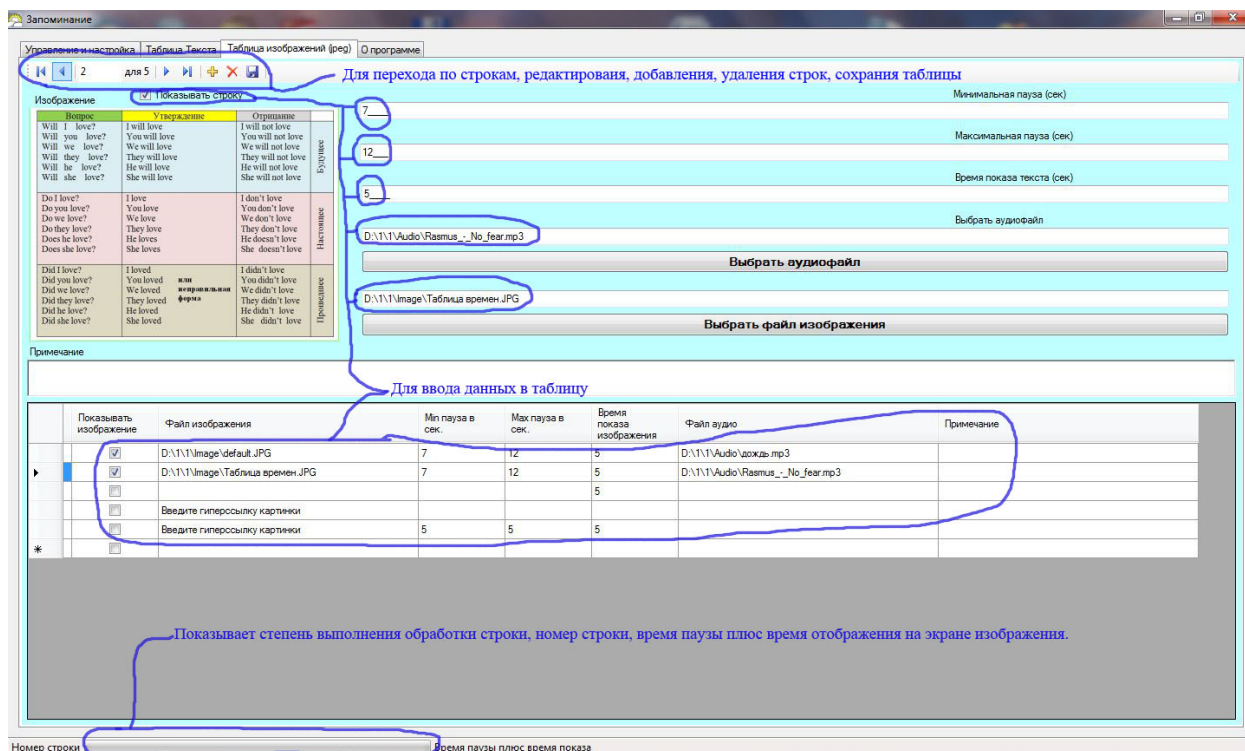
- *Показывать строку.* Если установлена галочка, то при работе программы строка (после нажатия кнопки ПУСК или ПРОДОЛЖИТЬ) будет показываться.
- *Текст отображения.* Текст, который на экране следует отобразить.
- *Min пауза в секундах,* и далее *Max пауза в секундах.* Пауза - текст на экране не отображается. Величина паузы случайная, между *Min пауза в секундах* и *Max пауза в секундах*.
- *Время показа.* Соответственно, время показа текста на экране.
- *Звуковой файл.* Если указан звуковой файл, то он проигрывается. Можно самому создать звуковое сопровождение, проговаривая текст.
- *Примечание.* Здесь можно ввести какие-либо комментарии.

После нажатия кнопок ПУСК либо ПРОДОЛЖИТЬ (вкладка УПРАВЛЕНИЕ И НАСТРОЙКА) программа построчно, сверху вниз, начинает обрабатывать строки, в соответствии с введенными в строке данными.

Следует отметить два момента.

- вводить данные можно как в окна (вверху), так и непосредственно в таблицу.
- чтобы строка ввелась, надо перейти на другую строку.
- в конце изменений, по необходимости, СОХРАНИТЬ таблицу.

2.4. Вкладка ТАБЛИЦА ИЗОБРАЖЕНИЙ. Внесение данных в таблицу изображений.



В таблицу изображений, построчно, пользователем вносятся данные:

- *Показывать изображение.* Если установлена галочка, то при работе программы изображение (после нажатия кнопки ПУСК или ПРОДОЛЖИТЬ) будет показываться.
- *Файл изображения.* Изображение, которое на экране следует отобразить.
- *Min пауза в секундах,* и далее *Max пауза в секундах.* Пауза - изображение на экране не отображается. Величина паузы случайная, между *Min пауза в секундах* и *Max пауза в секундах*.
- *Время показа.* Соответственно, время показа изображения на экране.
- *Файл аудио.* Если указан звуковой файл, то он проигрывается. Можно самому создать звуковое сопровождение, проговаривая текст.
- *Примечание.* Здесь можно ввести какие-либо комментарии.

После нажатия кнопок ПУСК либо ПРОДОЛЖИТЬ (вкладка УПРАВЛЕНИЕ И НАСТРОЙКА) программа построчно, сверху вниз, начинает обрабатывать строки, в соответствии с введенными в строке данными.

Следует отметить два момента.

- вводить данные можно как в окна (вверху), так и непосредственно в таблицу.
- чтобы строка ввелась, надо перейти на другую строку.
- в конце изменений, по необходимости, СОХРАНИТЬ таблицу.


3. Два примера текста.

3.1. Он (она) – это я. Т.е. человек «А» и человек «В» - это одно, не больше не меньше. Как отражение в зеркале. Если «А» причинит боль «В», например, сильно физически травмировал, это все равно, что «А» причинит боль себе. Боль рано или поздно возвратится «А». Более того, у «В» есть родители и родственники, **каждый из которых тоже «А»**, которые очень переживают за «В». Что возвратится «А», даже если «А» избежит уголовного наказания? Чувствуем и ощущаем мы благодаря **ЕДИНОЙ ЖИЗНИ (ВЕЧНОЙ)**. И наоборот, если «А» сделал добро «В», то добро возвратится «А». Каждому воздастся по делам его.

3.2. Алкоголь уничтожает клетки мозга. Если в кровь попадает алкоголь, то кровь сворачивается. При попадании алкоголя в мозг доступ крови к клеткам мозга прекращается и они погибают. Наука включила алкоголь в список смертельных **ЯДОВ**. Посмотрите очень поучительный фильм профессора **Владимира Георгиевича Жданова** «Пить можно всем, но знать лишь только».

4. Два примера изображения.

4.1.



Примечание: "...и, в конце концов быть счастливым человеком. Зачем счастливым? А чтобы быть им ВСЕГДА. Без Бога невозможно быть счастливым. Молитвы и чтение Святого Евангелия помогают в жизни (а также избавляет от всяких "тараканов" в голове), и какие после этого происходят удивительные, невероятные моменты. Раньше, на Руси, не было вопроса - верить или не верить. Без газет, средств массовой информации, телевидения, молодые люди учились у отцов и дедов и знали, НА СВОЕМ ОПЫТЕ, НА ПРАКТИКЕ, что вера в Бога помогает и защищает. Сначала искорка веры, а после Божья помощь, а не наоборот, "пока не увижу чуда, верить не буду". Я очень жалею, что в молодые годы (это в советское время), меня старики не научили молиться. Тогда бы я избежал очень много жизненных ошибок.

...В Церковь надо ходить и поддерживать, так как это школа (хотя бы зайти на 10 минут). Некоторые говорят, зачем нам Церковь. В школу же за знаниями ходим. Представьте, если бы ее не было. Физику, математику, химию и другие науки каждый сам бы «изобретал»? А Церковь вобрала в себя тысячелетние знания, а может и больше." - из беседы с мудрым человеком.

4.2.

Вопрос	Утверждение	Отрицание	
Will I love? Will you love? Will we love? Will they love? Will he love? Will she love?	I will love You will love We will love They will love He will love She will love	I will not love You will not love We will not love They will not love He will not love She will not love	Будущее
Do I love? Do you love? Do we love? Do they love? Does he love? Does she love?	I love You love We love They love He loves She loves	I don't love You don't love We don't love They don't love He doesn't love She doesn't love	Настоящее
Did I love? Did you love? Did we love? Did they love? Did he love? Did she love?	I loved You loved We loved They loved He loved She loved	I didn't love You didn't love We didn't love They didn't love He didn't love She didn't love	Прошедшее

Эта таблица сделана в Word, а затем с помощью программы «Ножницы» (Windows 7) вырезана и сохранена в формате jpeg.

5. Контакты.

E-mail: ккакп1@yandex.ru